


# POLÍTICA CAFEEIRA EM MINAS

**PROBLEMAS E PERSPECTIVAS**



SECRETARIA DE ESTADO DE AGRICULTURA, PECUÁRIA E ABASTECIMENTO



- ❑ **MAIOR PRODUTOR DE CAFÉ DO BRASIL**
  - ❑ **REPRESENTA CERCA DE 50% DA PRODUÇÃO NACIONAL**
  - ❑ **PRESENTE EM 79,7% MUNICÍPIOS**
- ❑ **GERA 2,3 MILHÕES DE EMPREGOS DIRETOS E INDIRETOS**
- ❑ **MÉDIA DA PRODUÇÃO ANUAL: MAIS DE 14,8 MILHÕES DE SACAS**  
(últimos 13 anos)
- ❑ **PICO DE PRODUÇÃO: 25,1 MILHÕES DE SACAS EM 2002/2003**
- ❑ **REPRESENTA 18,8% DO PIB DO SETOR AGROPECUÁRIO MINEIRO**

## PANORAMA DA CAFEICULTURA MINEIRA



- ❑ CONSUMO PER CAPITA BRASIL: 4,84 kg/hab/ano
  - ❑ CONSUMO PER CAPITA EM MINAS: 6 kg/hab/ano
  - ❑ CONSUMO MINEIRO EM SACAS: 1,5 MILHÕES
- 
- ❑ 323 INDÚSTRIAS – QUE PROCESSAM 1,8 MILHÕES DE SACAS
  - ❑ INDÚSTRIA BRASILEIRA PROCESSA 15,2 MILHÕES DE SACAS
  - ❑ UMA INDÚSTRIA DE CAFÉ SOLÚVEL
  - ❑ CONCENTRA MAIOR PARTE DOS EXPORTADORES
  - ❑ MAIOR PARQUE DE ARMAZENAMENTO
  - ❑ MAIOR PARQUE DE BENEFICIAMENTO

<b>MINAS</b>	<b>BRASIL</b>
<b>EM FORMAÇÃO:</b>	
<b>156.505 ha</b>	<b>219.646 ha</b>
<b>423.003 mil covas</b>	<b>630.289 mil covas</b>
<b>EM PRODUÇÃO:</b>	
<b>1.033.533 ha</b>	<b>2.217.666 ha</b>
<b>2.609.108 mil covas</b>	<b>5.324.482 mil covas</b>

**2005/2006***Fonte: USDA / CONAB / MAPA*

**NA SAFRA 2006/2007 MINAS GERAIS DEVERÁ PRODUZIR 21,1 MILHÕES DE SACAS DE CAFÉ BENEFICIADO, OU SEJA, 50,8% DA SAFRA BRASILEIRA, OCUPANDO UMA ÁREA DE 1,18 MILHÕES DE HA COM UM PARQUE CAFEIRO SUPERIOR A 3,0 BILHÕES DE PLANTAS.**

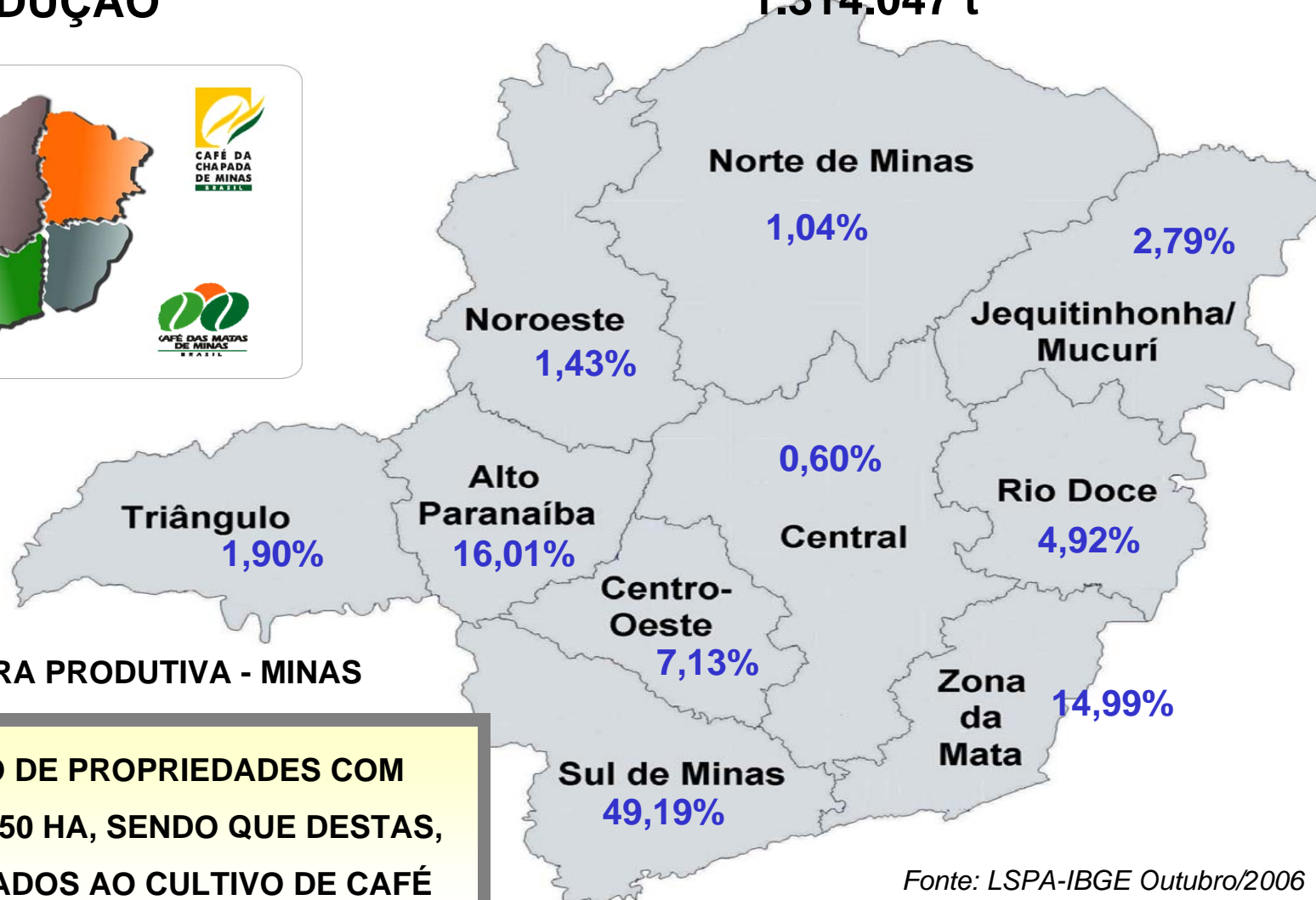
*Fonte: CONAB*

# PANORAMA DA CAFEICULTURA MINEIRA

## ☐ MARCAS REGIONAIS PRODUÇÃO



## ☐ PRODUÇÃO TOTAL DE CAFÉ: 1.314.047 t



## ☐ ESTRUTUTURA PRODUTIVA - MINAS

**PREDOMÍNIO DE PROPRIEDADES COM  
ÁREAS DE ATÉ 50 HA, SENDO QUE DESTAS,  
11HA DESTINADOS AO CULTIVO DE CAFÉ**

**❑ RECURSOS LIBERADOS R\$ 360.788.048,83** *Safra–2006/2007*

**(32,80% DO CR LIBERADO NO ESTADO)**

**❑ NÚMERO DE CONTRATOS CELEBRADOS = 18.008 CONTRATOS**

**(31,40% DOS CONTRATOS NO ESTADO)**

**❑ COMERCIALIZAÇÃO: 56,11% do Crédito Rural – 1.729 contratos**

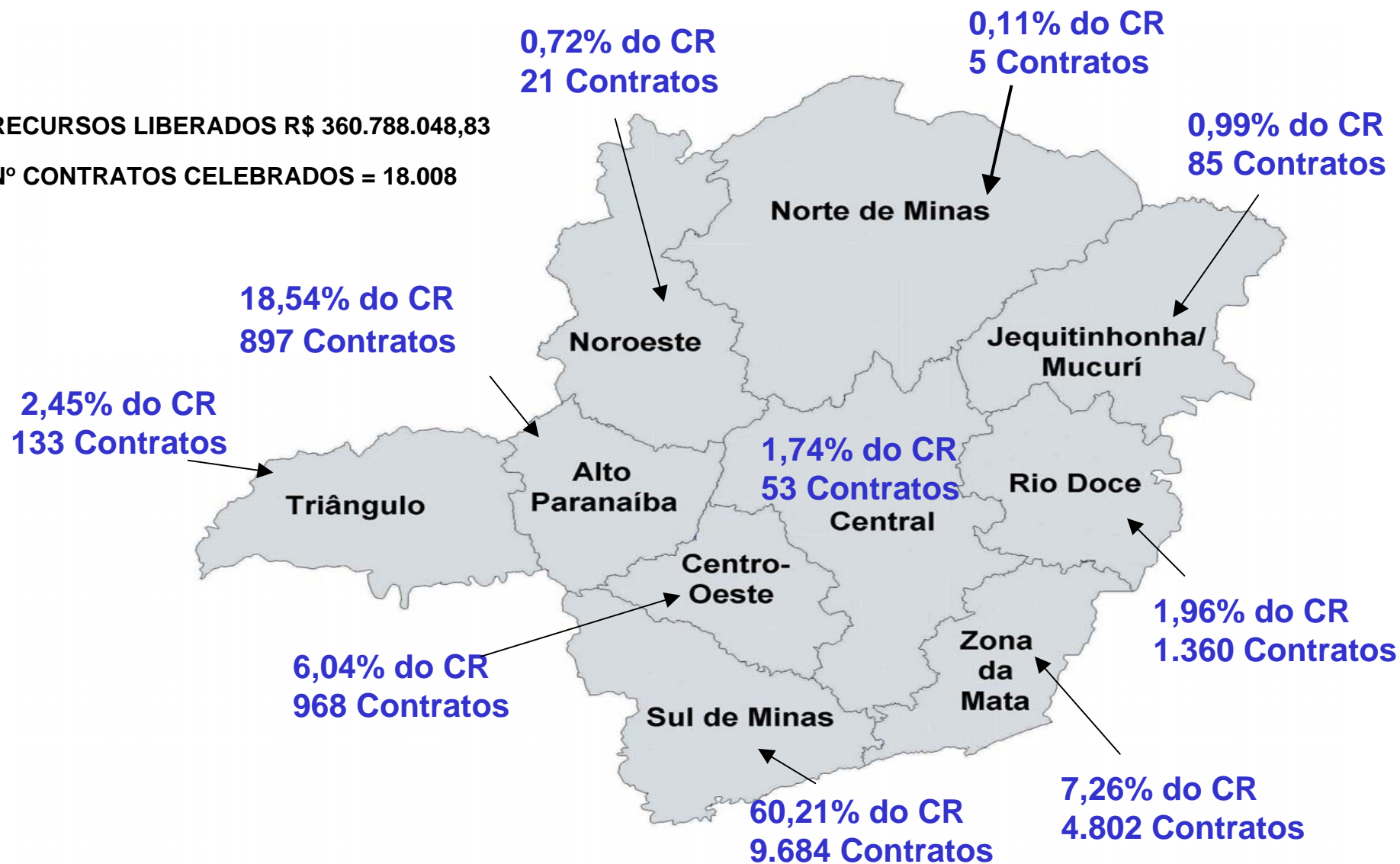
**❑ CUSTEIO: 43,65% do Crédito Rural – 16.264 contratos**

**❑ INVESTIMENTO: 0,25% do Crédito Rural - 15 contratos**

# PANORAMA DA CAFEICULTURA MINEIRA SAFRA 2006/2007

▣ RECURSOS LIBERADOS R\$ 360.788.048,83

▣ Nº CONTRATOS CELEBRADOS = 18.008



Fonte: Banco do Brasil

## EXPORTAÇÃO

### Jan/Out - 2006 X Jan/Out - 2005

	US\$ /Mil (FOB)			Toneladas			Preço Médio US\$/ t		
	JAN/SET 2006	JAN/SET 2005	VAR (%)	JAN/SET 2006	JAN/SET 2005	VAR (%)	JAN/SET 2006	JAN/SET 2005	VAR (%)
<b>CAFÉ</b>	<b>1.692.462</b>	<b>1.557.385</b>	<b>8,67</b>	<b>828.869</b>	<b>796.259</b>	<b>4,10</b>	<b>2.041,89</b>	<b>1.955,88</b>	<b>4,40</b>
em Grão	1.661.592	1.532.546	8,42	821.914	790.030	4,04	2.021,61	1.939,86	4,21
Torrado/ Solúvel	30.870	24.839	24,28	6.955	6.229	11,66	4.438,53	3.987,64	11,31

**□ O CAFÉ REPRESENTA 54,0% DAS EXPORTAÇÕES DO AGRONEGÓCIO MINEIRO (2005/2006)**

**Secretaria de Estado de  
Agricultura, Pecuária e  
Abastecimento**



**CÂMARA TÉCNICA  
CAFÉ**



**COMITÊ GESTOR**

**PLANO  
SETORIAL**



**☐ TENDÊNCIAS**

- ☐ MELHORIA DA QUALIDADE**
- ☐ SEGURANÇA ALIMENTAR**
- ☐ DESENVOLVIMENTO SEGURO E SUSTENTÁVEL**
- ☐ ORGANIZAÇÃO DOS PRODUTORES**
- ☐ NOVOS MÉTODOS E PROCEDIMENTOS DE PRODUÇÃO**
- ☐ CAFÉS ESPECIAIS**
- ☐ PROSPECÇÃO DE NOVOS MERCADOS**
- ☐ INFORMAÇÕES TÉCNICAS E DE MERCADO**

**❑ PRINCIPAIS PROBLEMAS**

- ❑ DESPREPARO DA MÃO-DE-OBRA**
- ❑ GERENCIAMENTO INADEQUADO**
- ❑ INEXISTÊNCIA DE UM MODELO DE PRODUÇÃO SUSTENTÁVEL**
- ❑ CRÉDITO RURAL**
- ❑ SEMENTES E MUDAS SEM GARANTIA DE IDENTIDADE E QUALIDADE**
- ❑ ADEQUAÇÃO AMBIENTAL**
- ❑ INEXISTÊNCIA DE MARKETING**
- ❑ INFORMALIDADE NA INDUSTRIALIZAÇÃO**
- ❑ POLÍTICA TRIBUTÁRIA DESESTIMULANTE AO ELO INDUSTRIAL**
- ❑ CLASSIFICAÇÃO PRIORIZANDO DEFEITOS**

Continua...

**❑ PRINCIPAIS PROBLEMAS**

- ❑ BAIXA INTEGRAÇÃO DAS PARTES DA CADEIA NO PROCESSO**
- ❑ DE COMERCIALIZAÇÃO**
- ❑ DESCONTINUIDADE DE PROJETOS GOVERNAMENTAIS**
- ❑ ESCASSEZ DE RECURSOS PARA A INSPEÇÃO, FISCALIZAÇÃO E ASSISTÊNCIA TÉCNICA**
- ❑ ATUAÇÃO ISOLADA DOS PEQUENOS PRODUTORES**
- ❑ CARÊNCIA DE INFORMAÇÕES**
- ❑ FRACA OFERTA DE ENERGIA ELÉTRICA NAS REGIÕES DEPRIMIDAS**
- ❑ LOGÍSTICA DEFICIENTE**

## **☐ AGROMINAS**

**PROJETO DE AGREGAÇÃO DE VALOR E DIVERSIFICAÇÃO DOS CAFÉS DE MINAS.  
DESTINA RECURSOS HUMANOS, MATERIAIS E FINANCEIROS PARA O  
DESENVOLVIMENTO DA CAFEICULTURA ESTADUAL.**

### **RECURSOS APLICADOS:**

- ☐ 2004 – R\$800.000,00**
- ☐ 2005 – R\$1.480.000,00**
- ☐ 2006 – R\$3.880.000,00**
- ☐ 2007 - R\$3.190.000,00**

**CRIADO E COORDENADO  
PELA SECRETARIA É O  
FÓRUM PARA AS  
NEGOCIAÇÕES DAS  
POLÍTICAS ESTADUAL E  
FEDERAL PARA A  
CAFEICULTURA.**



**CENTRO DE INTELIGÊNCIA DO CAFÉ**  
**CIC**

● Quem Somos ● O Que Fazemos ● Sobre Café ● Estatísticas ● Encontros / Eventos ● Contato

**CIC NOVIDADES** [Confira os preços diários do café nos mercados físico e futuro](#) BUSCA:

 ● **CMN pode avaliar liberação de recurso p/colheita e estocagem** (10/03 08:59)  
Brasília, 9 - O Ministério da Agricultura poderá encaminhar ao Conselho Monetário Nacional (CMN) um ... [MAIS](#)

 ● **Oferta escassa sustenta preços nos mercados físico e futuro** (10/03 08:20)  
O mercado físico brasileiro de café teve um dia de preços sustentados. Apesar da queda no dólar e da ... [MAIS](#)

**NOTÍCIAS**

- **Estoque em março será o mais baixo desde 1957 - OIC** (10/03 18:06)
- **Vietnã reestrutura Vinacafe para estimular produtividade** (10/03 09:02)
- **Exportação de Honduras sobe 23% em fevereiro** (10/03 09:00)
- **Leilão do governo arremata 90,85% da oferta total** (09/03 14:21)
- **Superavit da balança comercial do agronegócio aumentou 3,8% em fevereiro** (09/03 09:40)

[ARQUIVO DE NOTÍCIAS](#)

**COTAÇÕES**

-  **BM&F**
-  **NYBOT**
-  **LIFFE**

**MOEDAS INTERNACIONAIS**

DESCRIÇÃO	VENDA	VAR.(%)
DÓLAR COMERCIAL	2.1620	-1.14
DÓLAR PARALELO	2.2700	0
EURO X DÓLAR	1.1903	-0.19
EURO X REAL	2.5708	-0.93

## ☐ CENTRO DE EXCELÊNCIA DO CAFÉ

**ESPAÇO MULTIDISCIPLINAR PARA REALIZAR PESQUISAS DA CIÊNCIA APLICADA NA QUALIDADE DA BEBIDA CAFÉ, ALÉM DE CAPACITAR PRODUTORES E DIFUNDIR INFORMAÇÕES DO CIC.**

- ☐ 1ª UNIDADE: MACHADO
- ☐ 2º UNIDADE: PATROCÍNIO
- ☐ 3ª UNIDADE: VIÇOSA



## **CÂMARA SETORIAL DO AGRONEGÓCIO**

ESTABELECE E REVÊ CONSTANTEMENTE OS RUMOS DA POLÍTICA CAFEEIRA DE MINAS GERAIS

## **PROGRAMA DE CERTIFICAÇÃO DO CAFÉ**

CRIADO GRUPO DE TRABALHO ENVOLVENDO A SECRETARIA, EMATER, IMA E EPAMIG PARA ELABORAR UM PROGRAMA, DEFINIR PREMISSAS, CONCEITUAÇÃO E METODOLOGIA PARA CERTIFICAR PROPRIEDADES, PROCESSOS DE PRODUÇÃO E PRODUTO.

## **CIRCUITO MINEIRO DO CAFÉ**

EVENTO ANUAL REALIZADO PELA EMATER E UFLA COM RECURSOS DO PROJETO ESTRUTURADOR AGROMINAS COM O OBJETIVO DO DESENVOLVIMENTO DA CEFEICULTURA MINEIRA.

### **❑ CONCURSO DE QUALIDADE DOS CAFÉS MINEIROS**

**EVENTO ANUAL REALIZADO PELA EMATER E UFLA COM RECURSOS DO PROJETO ESTRUTURADOR AGROMINAS COM O OBJETIVO DE, AO PREMIAR OS MELHORES CAFÉS DO ESTADO, PROMOVER O DESENVOLVIMENTO DA CEFECULTURA ESTADUAL (PRESENÇA DE JUÍZES INTERNACIONAIS E FORMAÇÃO DE JUÍZES MINEIROS).**

### **❑ ZONEAMENTO DO CAFÉ EM MINAS GERAIS**

**CRIADO GRUPO DE TRABALHO ENVOLVENDO A SECRETARIA, A EPAMIG E A UFV PARA ELABORAR PRÉ-PROJETO DE ZONEAMENTO AGRÍCOLA PARA O CAFÉ, CONTEMPLANDO LEVANTAMENTO E AVALIAÇÕES DAS MICRO-REGIÕES ESTADUAIS.**

## PROGRAMAS DE PESQUISA E GERAÇÃO DE TECNOLOGIA

- Recuperação de cafeeiros em sistema de cultivo adensado
- Comportamento de cafeeiros em diferentes ambientes e regiões
- Cultivares resistentes à ferrugem
- Unidades experimentais de cultivo orgânico
- Controle de doenças para cultivo orgânico
- Aspectos nutricionais em relação à incidência de ferrugem
- Nutrientes residuais de adubações anteriores
- Adubação como fator de agregação de valor
- Efeitos de aleias leguminosas arbóreas na lavoura de café (PILL)
- Qualidade em função de formas de preparo e secagem

<b>Instituição</b>	<b>Ação</b>	<b>Meta</b>	<b>Valor (RS)</b>
<b>IMA</b>	<b>Propriedades de café auditadas</b>	<b>500 propriedades rurais auditadas</b>	<b>890.000,00</b>
<b>EPAMIG</b>	<b>Tecnologia gerada e difundida</b>	<b>4 eventos</b>	<b>270.000,00</b>
<b>SEAPA</b>	<b>. CEC implantado</b>	<b>2</b>	<b>220.000,00</b>
	<b>. CIC eventos de transferência de conhecimento realizado</b>	<b>4 eventos</b>	<b>200.000,00</b>
	<b>. Propriedades de café certificadas</b>	<b>800</b>	<b>580.000,00</b>
	<b>. Prospecção de novos negócios</b>		<b>90.000,00</b>
<b>EMATER</b>	<b>Cafeicultor atendidos</b>	<b>800</b>	<b>1.000.000,00</b>

**SECRETARIA DE ESTADO DE AGRICULTURA, PECUÁRIA E ABASTECIMENTO**

**Telefone: (0XX) 31. 3287 – 4294**

**SEAPA**

**Rua Cláudio Manoel, 1205**

**Bairro: Funcionários**

**Belo Horizonte - MG**