

SEMINÁRIO QUATRO MOTORES DA EUROPA

SEMINÁRIO QUATRO MOTORES DA EUROPA

SECRETARIA DE ESTADO DE AGRICULTURA, PECUÁRIA E ABASTECIMENTO DE MINAS GERAIS



OCUPAÇÃO DO TERRITÓRIO MINEIRO

PRODUTO/COBERTURA VEGETAL	ÁREA (mil ha)	%
Grãos	2.809	4,77
Pastagens	25.349	43,08
Olerícolas	93	0,16
Fruticultura	80	0,14
Café	1.086	1,85
Cana-de-açúcar	585	0,99
Florestas plantadas	1.250	2,12
Vegetação nativa	19.806	33,66
Área com outros usos	7.780	13,22
Área Total do Estado	58.838	100,00
Relação MG / BR (%)		6,90

GERAÇÃO DE ENERGIA 2007

238,8

33,4 MILHÕES tEP

MATRIZ ENERGÉTICA

BR

MG

ENERGIA NÃO RENOVÁVEL

54,1%

45,7%

ENERGIA RENOVÁVEL

45,9%

54,3%

ENERGIA HIDRÁULICA E ELETRICIDADE

14,9%

13,6%

LENHA E CARVÃO VEGETAL

12,0%

28,2%

PRODUTOS DA CANA-DE-AÇÚCAR

15,9%

10,5%

OUTRAS RENOVÁVEIS

3,2%

2,0%

RANKING - MG/BR (AGRICULTURA)

POSIÇÃO	PRODUTO / PRODUÇÃO	MG/BR
1º	CAFÉ – 19,9 MILHÕES DE SACAS PROCESSADAS	49%
	FLORESTAS PLANTADAS – 1,4 MILHÕES DE HA	22%
	BATATA – 1,1 MILHÕES DE TONELADAS	33%
2º	FEIJÃO – 619,1 MIL TONELADAS	18%
	CANA – 58,3 MILHÕES DE TONELADAS	8%
3º	MILHO – 6,5 MILHÕES DE TONELADAS	13%



PARTICIPAÇÃO - MG/BR (PECUÁRIA)

ATIVIDADE	DESCRIÇÃO	MG/BR
	REBANHO – 22,4 MILHÕES DE CAB.	11%
	LEITE – 7,7 BILHÕES DE LITROS	28%
	ABATE – 2,8 MILHÕES DE CAB.	10%
	COURO – 1,1 MILHÕES DE UNIDADES	3%
	PLANTEL – 4,3 MILHÕES DE CAB.	12%
	ABATE – 3,1 MILHÕES DE CAB.	11%
	FRANGOS – 401,1 MILHÕES DE CAB.	7%
	ABATE – 352,8 MILHÕES DE CAB.	7%
	OVOS – 302,0 MILHÕES DE DÚZIAS	13%

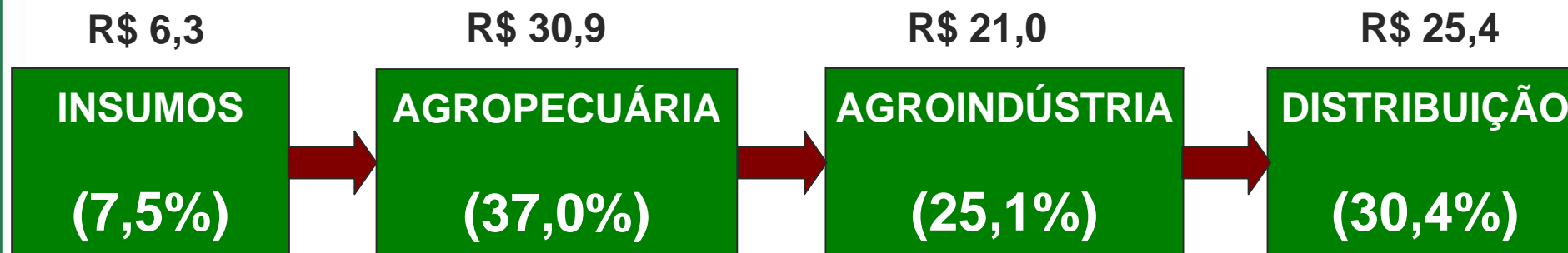
PIB AGRONEGÓCIO MINEIRO

R\$ 83,6 bilhões*



11% do PIB
AGRONEGÓCIO BR

DISTRIBUIÇÃO DO PIB NO SISTEMA AGROINDUSTRIAL (R\$ BILHÕES)



*Dados publicados em Janeiro de 2010, referentes a Outubro de 2009.

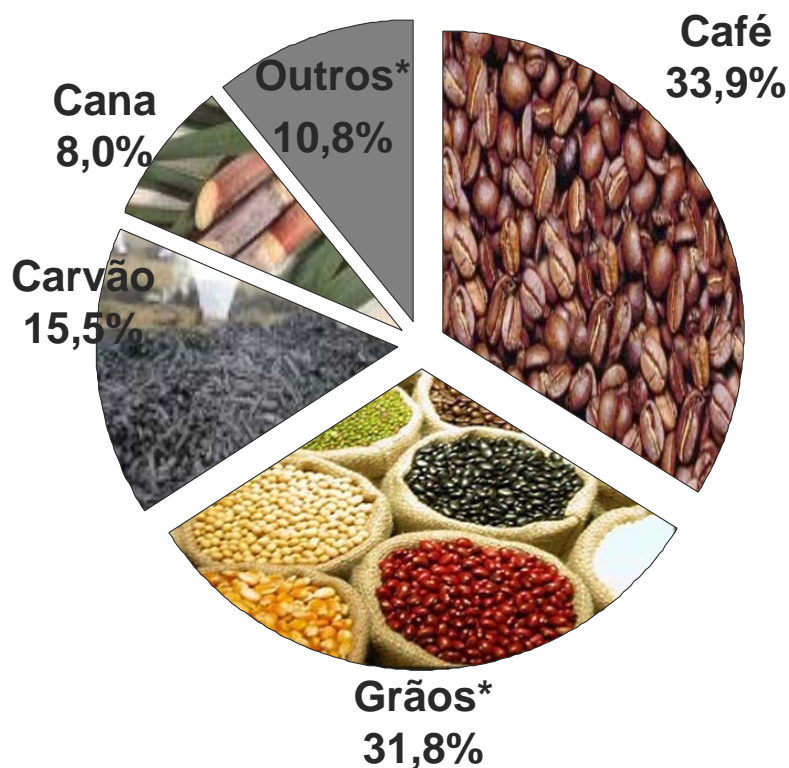
* *Valores a preços de 2009.

DISTRIBUIÇÃO DO PIB - SEGMENTO BÁSICO

R\$ 30,9 BILHÕES*

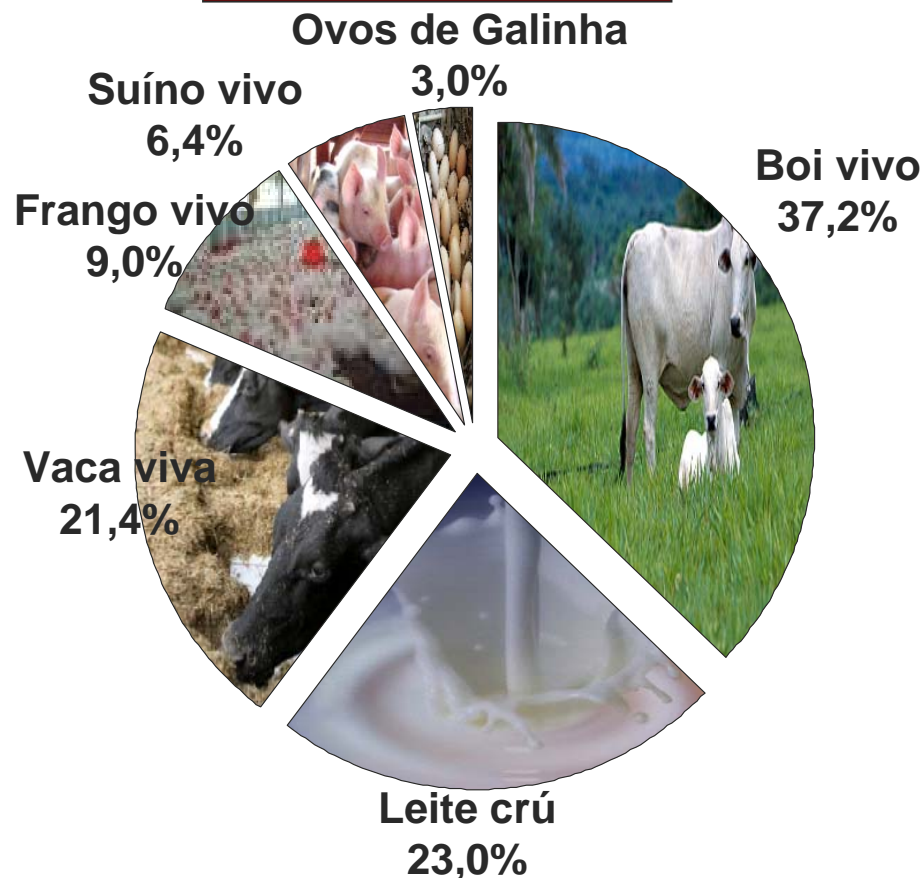
PIB AGRONEGÓCIO BASE VEGETAL

R\$ 10,3 BILHÕES



PIB AGRONEGÓCIO BASE ANIMAL

R\$ 20,6 BILHÕES



*Referente a milho, soja, feijão e arroz.

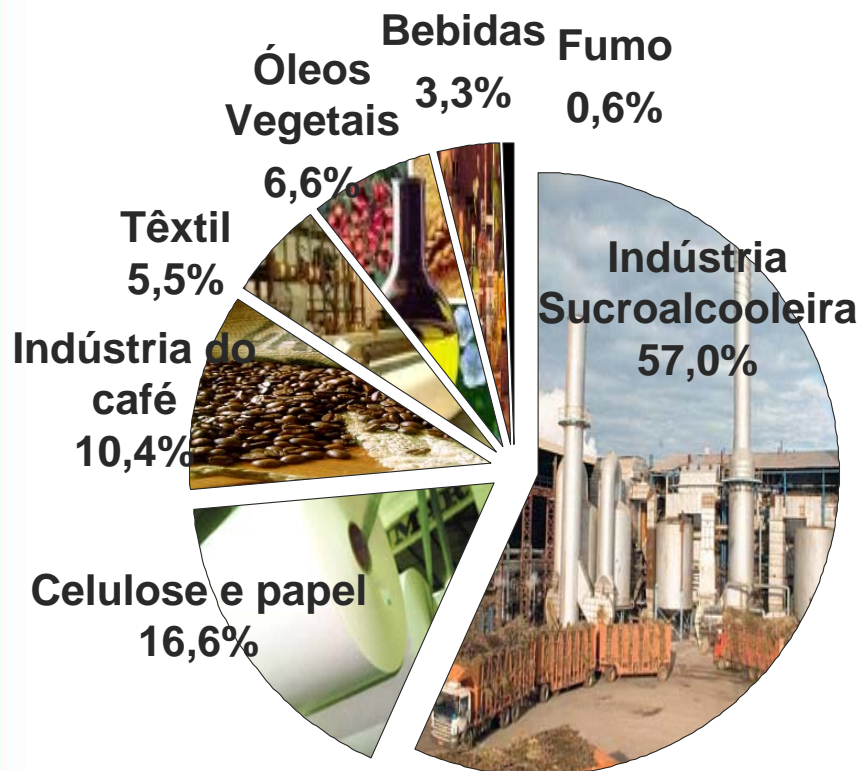
**Referente a batata inglesa, banana, tomate, laranja, algodão herbáceo e mandioca.

DISTRIBUIÇÃO DO PIB – SEGMENTO INDUSTRIAL

R\$ 21,0 BILHÕES

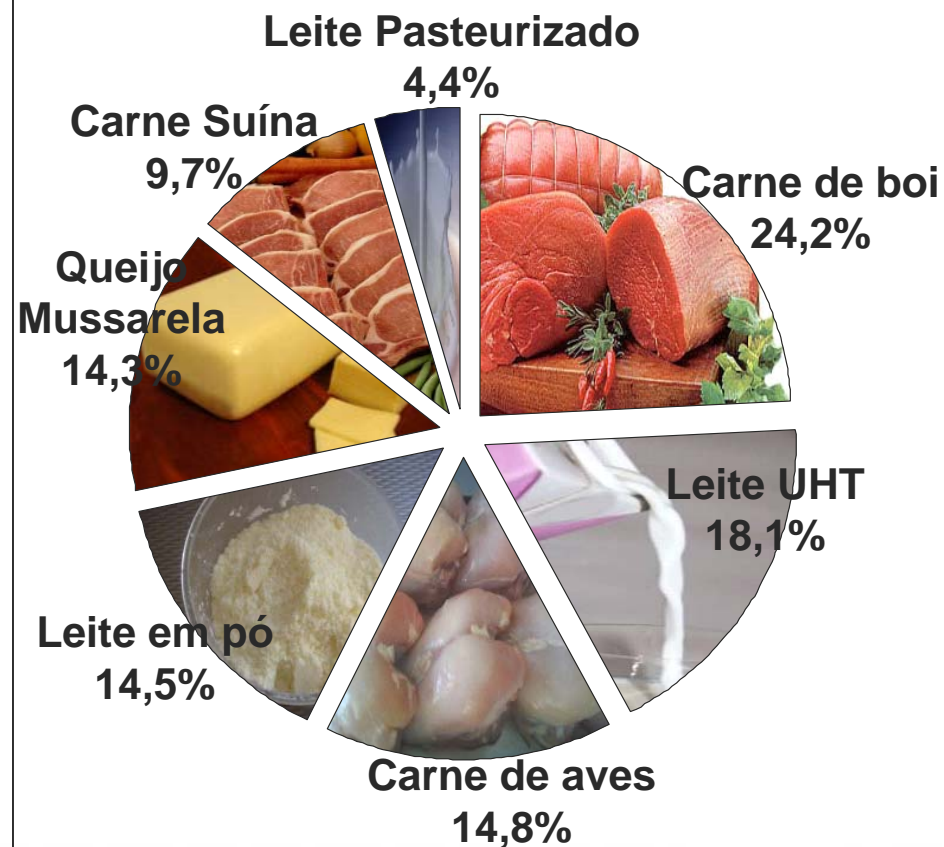
PIB AGRONEGÓCIO BASE VEGETAL

R\$ 17,5 BILHÕES



PIB AGRONEGÓCIO BASE ANIMAL

R\$ 3,5 BILHÕES



CERTICA MINAS

☐ CAFÉ

- ☐ 2008: 383 PROPRIEDADES CERTIFICADAS
- ☐ 2009: 1.026 PROPRIEDADES CERTIFICADAS
- ☐ 2010: 1.200 PROPRIEDADES CERTIFICADAS



SEAPA/ABIC
IMO CONTROL

☐ PECUÁRIA BOVINA - RASTREABILIDADE

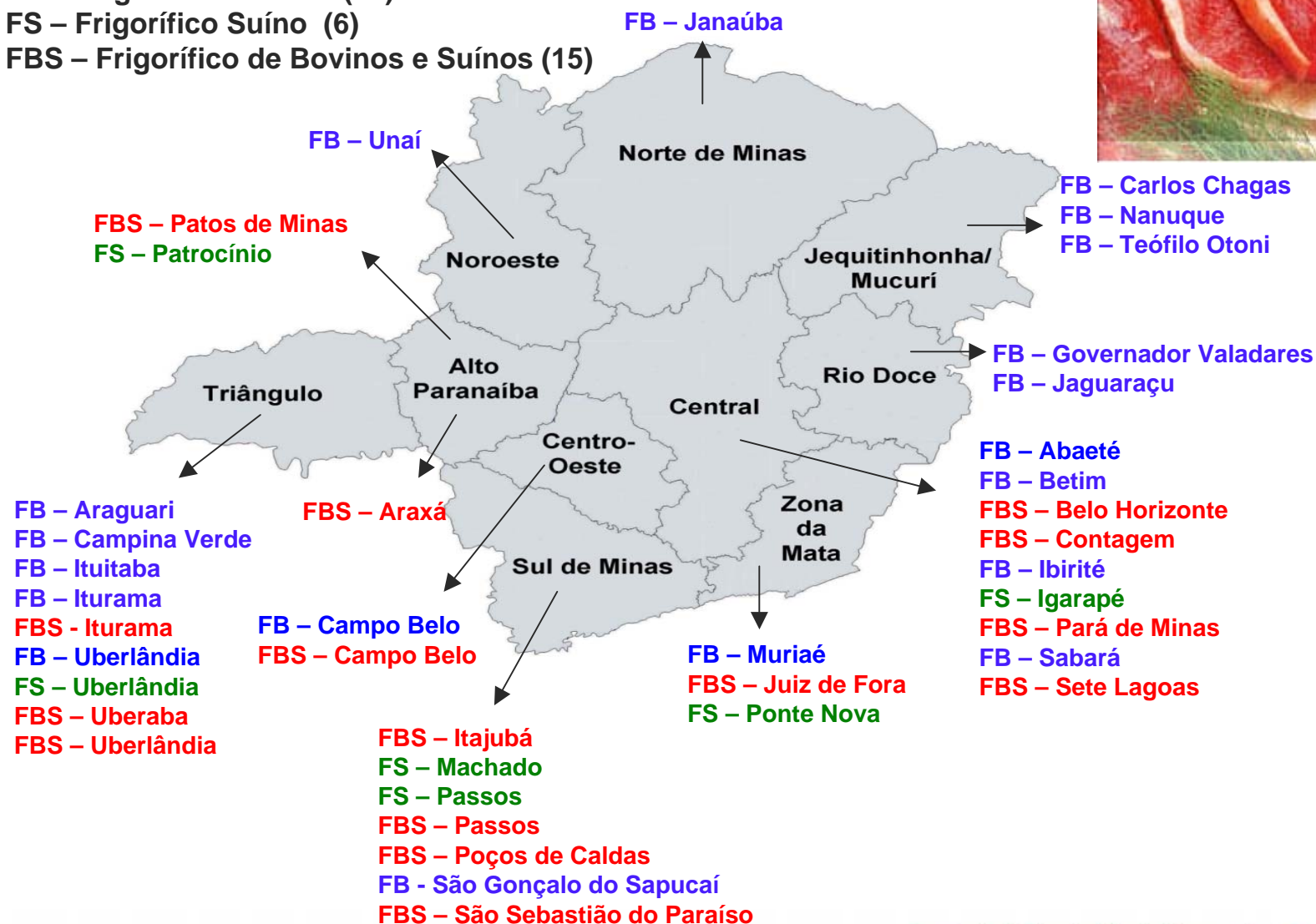
- ☐ PROPRIEDADES APROVADAS - EXPORTAÇÃO
- ☐ 2009: 1.757 PROPRIEDADES
- ☐ 2010: 1.957 PROPRIEDADES



FRIGORÍFICOS MINEIROS COM SISTEMA DE INSPEÇÃO FEDERAL (SIF)

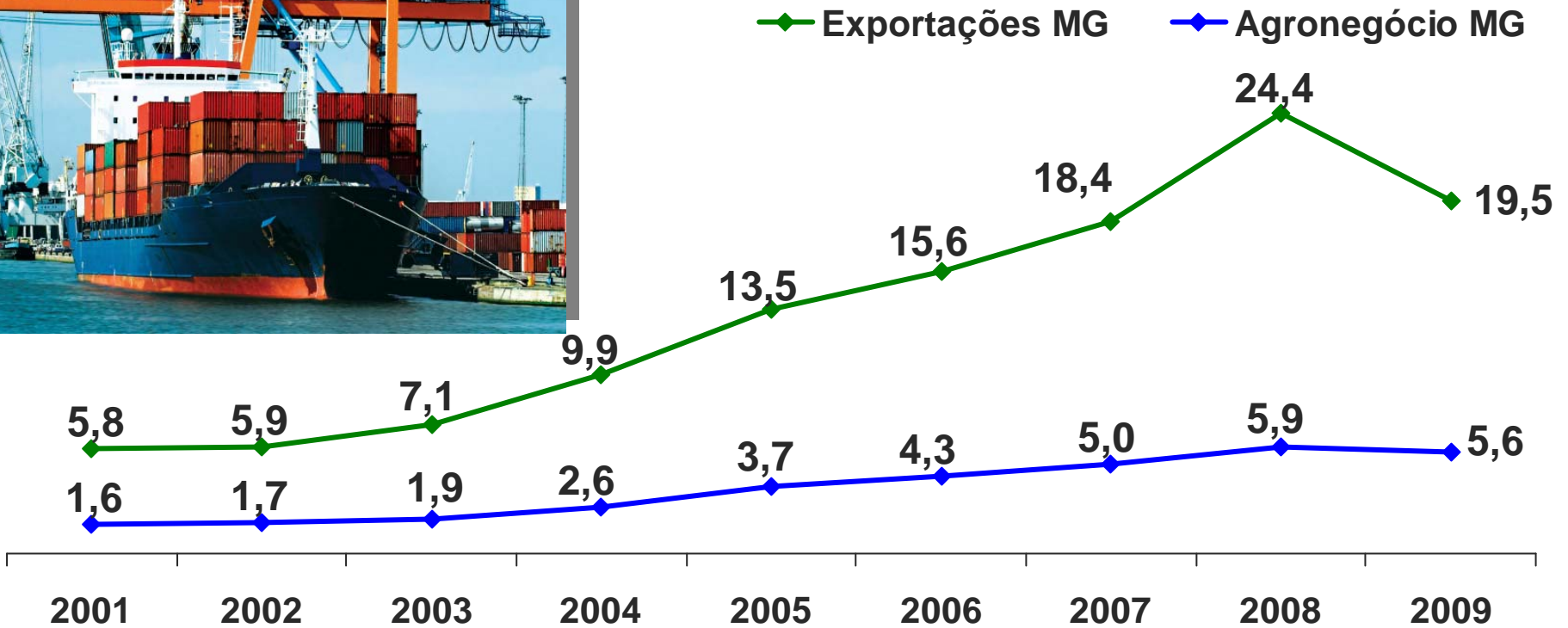


- FB – Frigorífico Bovino (19)
- FS – Frigorífico Suíno (6)
- FBS – Frigorífico de Bovinos e Suínos (15)





EXPORTAÇÕES MINEIRAS (US\$ bilhões)



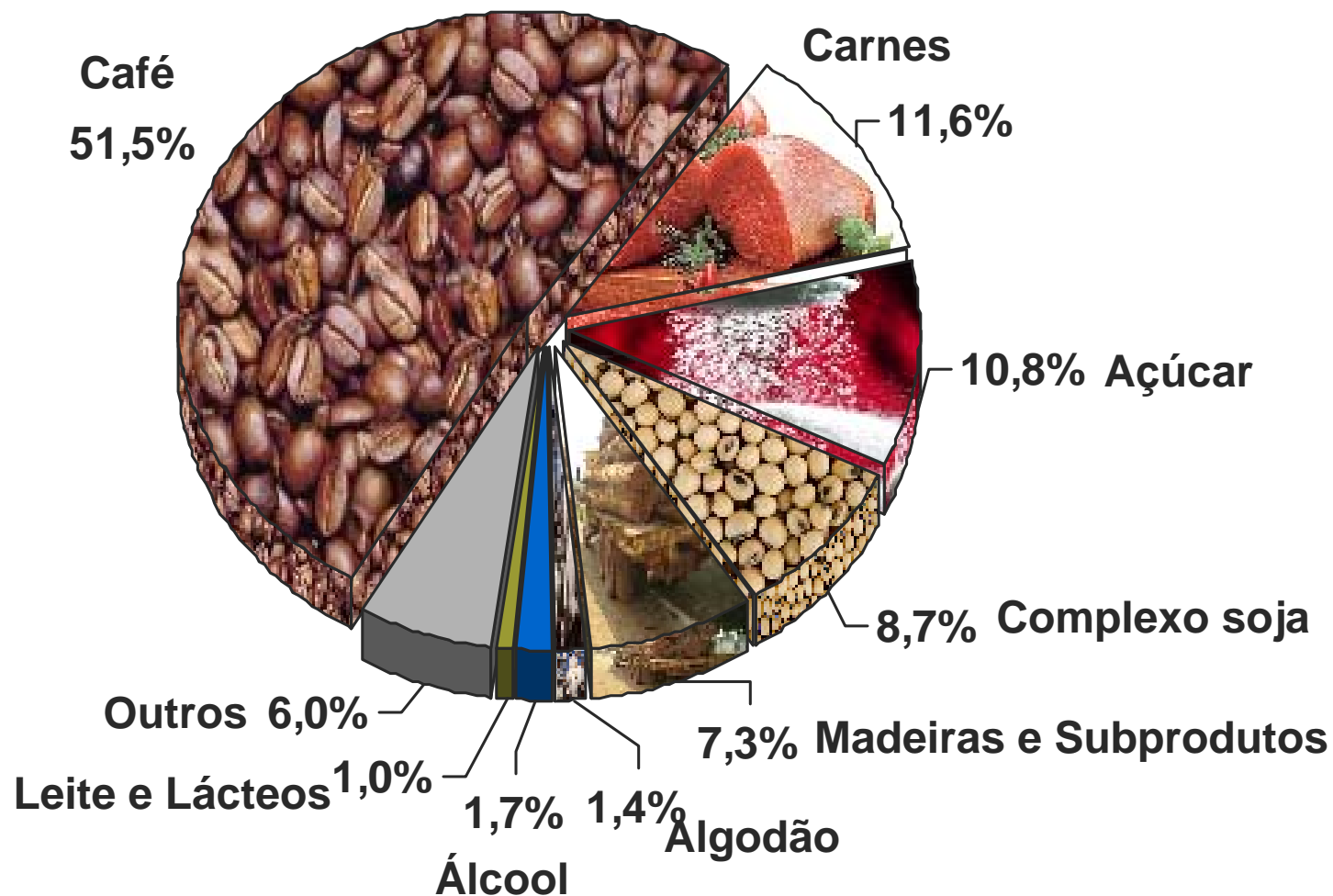
Exportação do agronegócio em relação às exportações totais (em %)

27,5	28,8	26,7	26,2	27,4	27,5	27,1	24,0	29,0
------	------	------	------	------	------	------	------	------

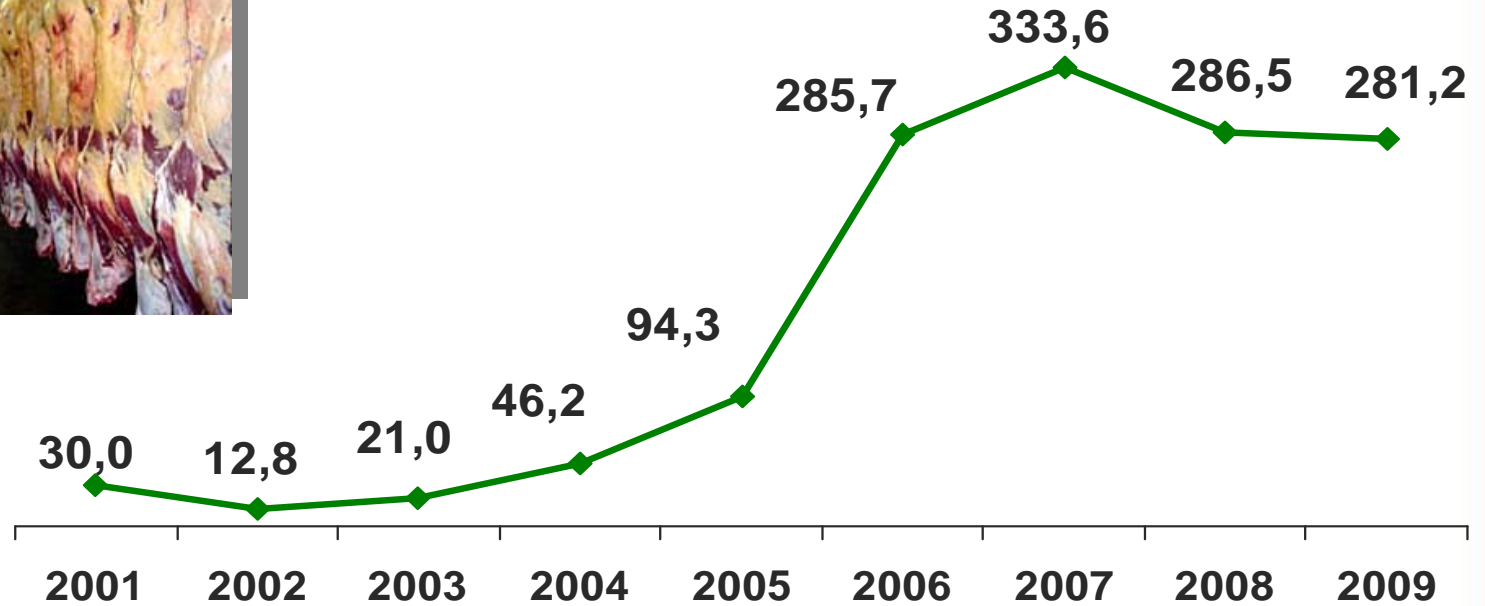
EXPORTAÇÕES MINEIRAS

PRINCIPAIS PRODUTOS DO AGRONEGÓCIO

US\$ 5,6 BILHÕES



EXPORTAÇÕES MINEIRAS DE CARNE BOVINA (US\$ milhões)

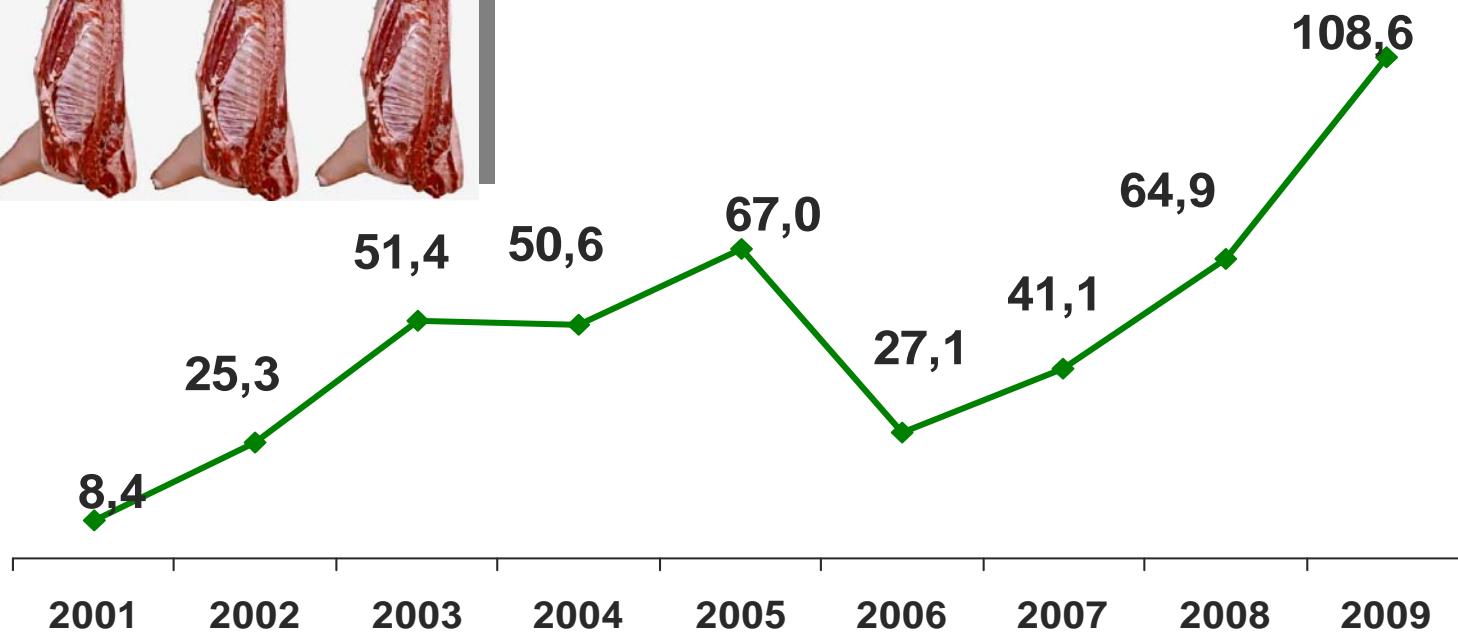


PRINCIPAIS DESTINOS

- RÚSSIA..... 22,7%
- ITÁLIA..... 10,7%
- HONG KONG..... 10,4%
- HOLANDA 6,8%
- OUTROS 49,4%



EXPORTAÇÕES MINEIRAS DE CARNE SUÍNA (US\$ milhões)



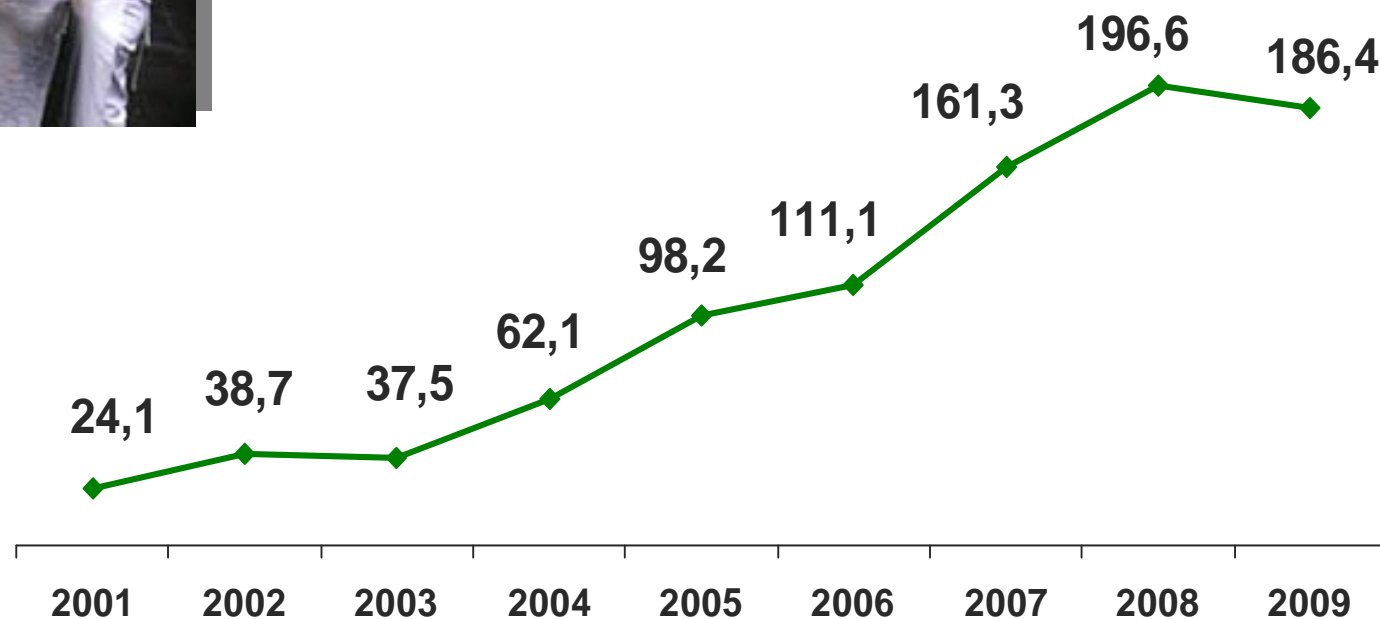
PRINCIPAIS DESTINOS

- RÚSSIA..... 76,6%
- HONG KONG..... 10,6%
- OUTROS.. 12,8%



EXPORTAÇÕES MINEIRAS DE CARNE DE AVES

(US\$ milhões)



PRINCIPAIS DESTINOS FRANGOS

- IRAQUE..... 20,4%
- HONG KONG..... 13,1%
- EMIRADOS ÁRABES.. 11,5%
- OUTROS.. 55,0%

SECRETARIA DE ESTADO DE AGRICULTURA, PECUÁRIA E ABASTECIMENTO



Rua Cláudio Manoel, 1205, Belo Horizonte – MG
CEP: 30140 -100