

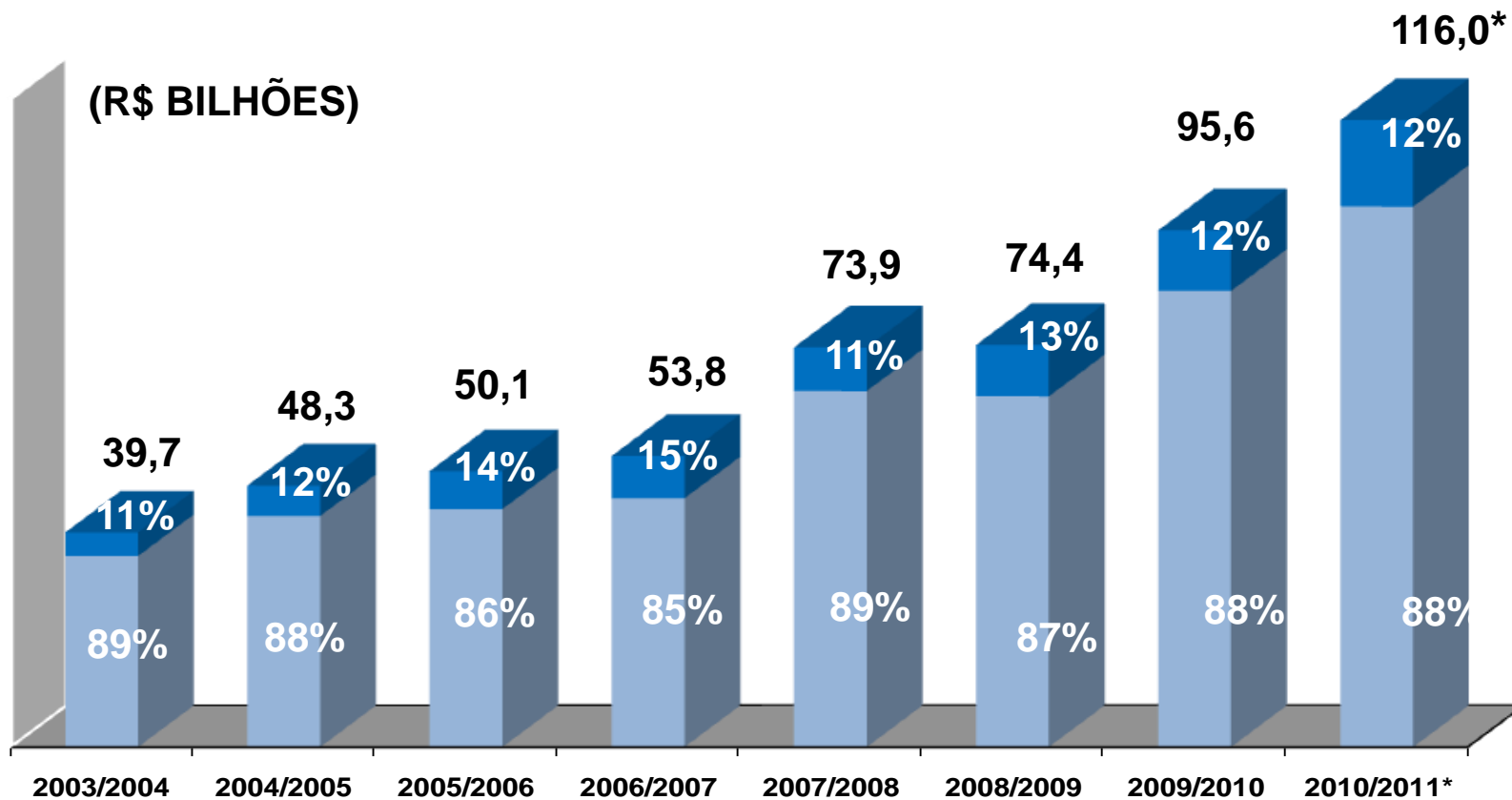


SECRETARIA DE ESTADO DE AGRICULTURA, PECUÁRIA E
ABASTECIMENTO DE MINAS GERAIS

INFORMAÇÕES DO CRÉDITO RURAL EM MINAS GERAIS

Julho/2011

EVOLUÇÃO DO CRÉDITO RURAL - BRASIL



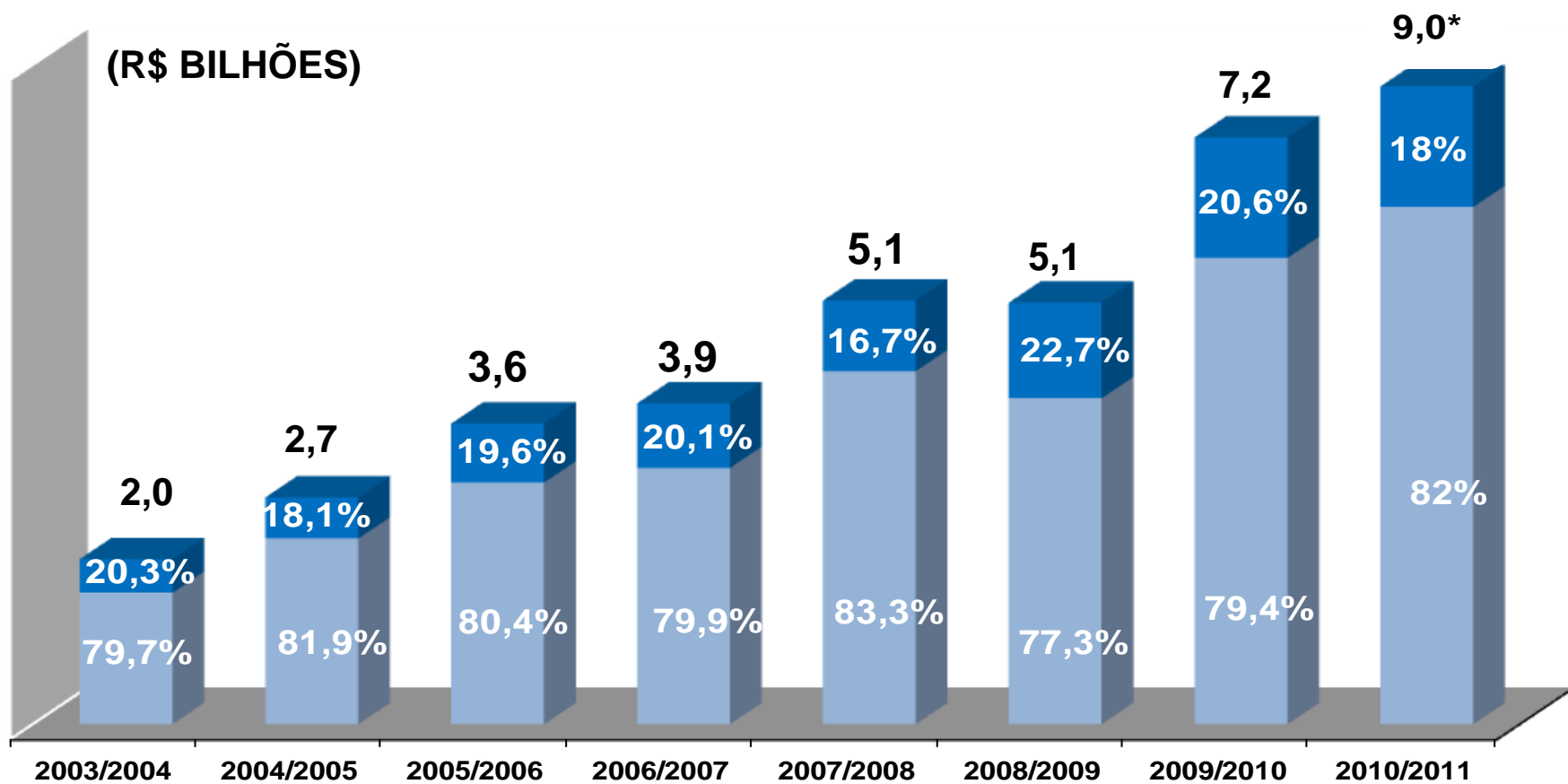
■ Agricultura Empresarial

■ Agricultura Familiar

*Previsão PAP 2010/2011

Fonte: MAPA

EVOLUÇÃO DO CRÉDITO RURAL – MINAS GERAIS



■ Agricultura Empresarial

■ Agricultura Familiar

* Recursos Aplicados Julho /2010 a Junho 2011

Fonte: Banco do Brasil

**RECURSOS APLICADOS
SAFRA JULHO/2009 a
JUNHO/2010**


APLICAÇÃO DO CRÉDITO RURAL EM MINAS GERAIS NA SAFRA 2009/2010 PARA AGRICULTURA FAMILIAR E EMPRESARIAL

DESTINO DO CRÉDITO	Nº CONTRATOS	RECURSOS APLICADOS (R\$ MILHÕES)	RECURSOS APLICADOS - % (MG)
AGRICULTURA EMPRESARIAL			
CUSTEIO	23.968	2.687,53	46
INVESTIMENTO	6.324	579,80	10
COMERCIALIZAÇÃO	1.960	897,48	16
OUTROS	145	1.615,37	28
TOTAL	32.397	5.780,18	100
AGRICULTURA FAMILIAR			
CUSTEIO	101.568	810,70	54
INVESTIMENTO	26.284	677,33	46
TOTAL	127.852	1.488,03	100,0
TOTAL			
CUSTEIO	125.536	3.498,23	48
INVESTIMENTO	32.608	1.257,13	17
COMERCIALIZAÇÃO	1960	897,48	13
OUTROS	145	1.615,37	22
TOTAL	160.249	7.268,21	100,0

DISTRIBUIÇÃO DO CRÉDITO RURAL POR REGIÃO DE PLANEJAMENTO

**NUMEROS DE
CONTRATOS 160.249**

R\$ 7.268,2 MILHÕES



PRINCIPAIS PRODUTOS

PRODUTO	R\$ (MILHÕES)	%
CAFÉ	1.680,1	23
BOVINOS – LEITE	627,1	9
MILHO	609,6	8
SOJA	536,4	7
BOVINOS - CARNE	452,8	6
BOVINOS - MISTO	255,5	4
OUTROS PRODUTOS	3.106,7	43
TOTAL	7.268,2	100,0

**RECURSOS APLICADOS
SAFRA JULHO/2010 A
JUNHO/2011**

RECURSOS FINANCEIROS APLICADOS NOS MESES DE JULHO/2010 A JUNHO/2011

RECURSOS APLICADOS (R\$ MILHÕES)		% RECURSOS APLICADOS (MG/BRASIL)	
JUNHO	ACUMULADO*	JUNHO	ACUMULADO*
AGRICULTURA EMPRESARIAL			
1.185	7.536	23,99	18,31
AGRICULTURA FAMILIAR			
87	1.485	14,94	17,86
TOTAL			
1.272	9.021	23,04	18,23

*Referente ao acumulado da safra 2010 -2011.

Fonte: Banco do Brasil S.A.


APLICAÇÃO DO CRÉDITO RURAL EM MINAS GERAIS NOS MESES DE JULHO/2009 A JUNHO/2010 E JULHO/2010 A JUNHO/2011 PARA AGRICULTURA FAMILIAR E EMPRESARIAL

DESTINO DO CRÉDITO	Nº CONTRATOS		RECURSOS APLICADOS (R\$ MIL)		RECURSOS APLICADOS - % (MG)	
	2009/2010	2010/2011	2009/2010	2010/2011	2009/2010	2010/2011
AGRICULTURA EMPRESARIAL						
CUSTEIO	23.976	24.397	2.731.873	3.171.547	46,91	42,09
INVESTIMENTO	6.317	7.556	579.342	688.877	9,95	9,14
COMERCIALIZAÇÃO	1.960	1.842	897.480	896.127	15,41	11,89
CRÉDITO AGROINDUSTRIAL	145	486	1.615.368	2.779.558	27,73	36,88
TOTAL	32.398	34.281	5.824.063	7.536.109	100	100
AGRICULTURA FAMILIAR						
CUSTEIO	101.568	90.231	810.706	817.538	54,46	55,04
INVESTIMENTO	26.291	24.734	677,332	667.877	45,54	44,96
TOTAL	127.859	114.947	1.488.496	1.485.415	100	100
TOTAL						
CUSTEIO	125.544	114.610	3.542.580	3.989.086	48,45	44,22
INVESTIMENTO	32.608	32.290	1.257.131	1.356.754	17,19	15,04
COMERCIALIZAÇÃO	1.960	1.842	897.480	896.127	12,27	9,93
CRÉDITO AGROINDUSTRIAL	145	486	1.615.368	2.779.558	22,09	30,81
TOTAL	160.257	149.228	7.312.559	9.021.524	100	100

DISTRIBUIÇÃO DO CRÉDITO RURAL POR REGIÃO DE PLANEJAMENTO

**NUMEROS DE
CONTRATOS 149.228**

R\$ 9.021,5 MILHÕES



PRINCIPAIS PRODUTOS

PRODUTO	R\$ (MILHÕES)	%
CAFE	1.921,02	21,29
MILHO	667,24	7,40
BOVINOS - LEITE	664,19	7,36
BOVINOS - CARNE	621,32	6,89
SOJA	530,46	5,88
BOVINOS - MISTO	265,17	2,94
FORNECIMENTO A COOPERADOS	172,09	1,91
LATICINIOS	168,21	1,86
TRATORES	168,09	1,86
OUTROS PRODUTOS	3.843,73	42,61
TOTAL	9.021,52	100,00

SECRETARIA DE ESTADO DE AGRICULTURA, PECUÁRIA E ABASTECIMENTO



SUPERINTENDÊNCIA DE POLÍTICA E ECONOMIA AGRÍCOLA

Rodovia Prefeito Américo Gianetti, s/nº - Bairro Serra Verde, Prédio
Gerais – 10º andar, Belo Horizonte - MG

CEP: 31630-901

Telefone: (31) 3915-8601